

# KMB ROTA

## Použití:

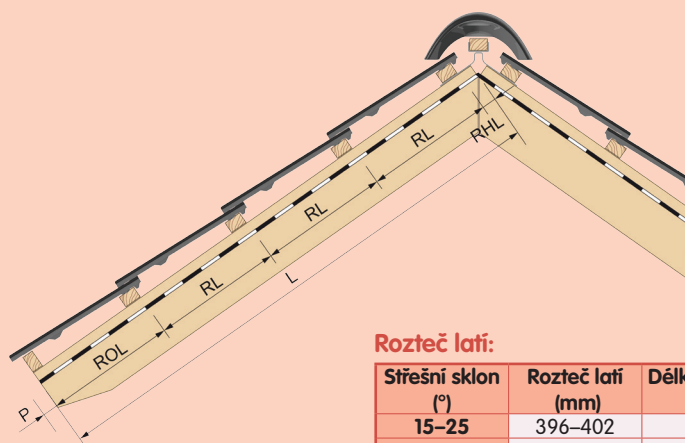
Betónová sřešní krytina **KMB ROTA** je určena pro krytí šikmých střech se sklonem od 15 do 90°. Použití není omezeno nadmořskou výškou. Plochá taška se sníženou vodní drážkou je vyrobena z jemnozrnného probarveného betonu a povrch je opatřen speciálním akrylátovým nástřikem v lesklém provedení – **BRILIANT**.

**Záruka 30 let** za podmínek uvedených v záručním listě.

Návrh střechy a montáž krytiny se provádí podle pokynů v Technické příručce KM BETA a Pravidel pro navrhování a provádění střech CKPT Čech a Moravy.

## Technické údaje:


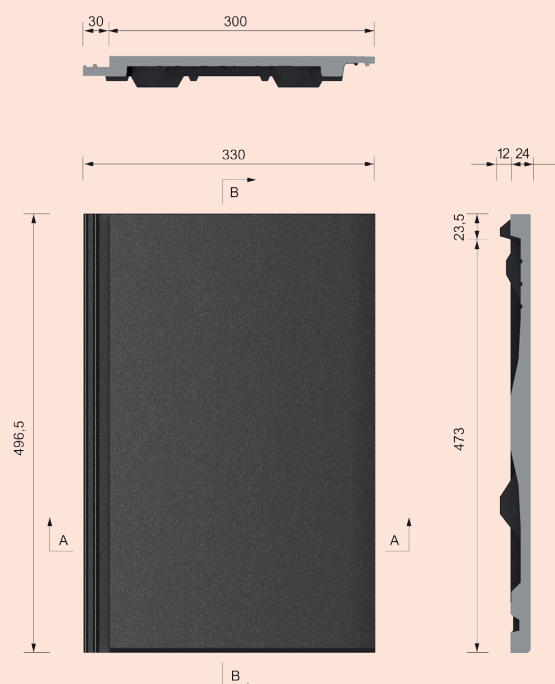
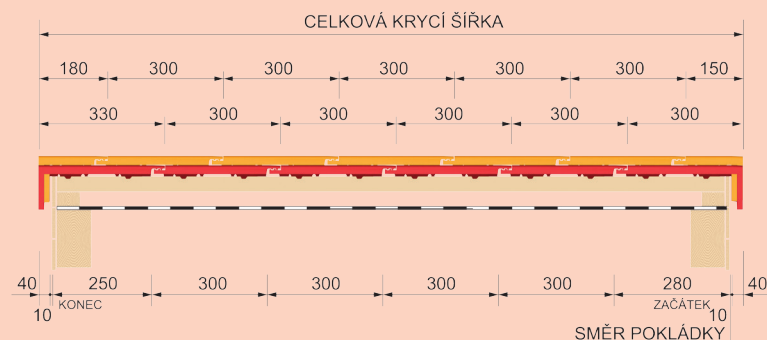
Délka (mm)	496,5
Šířka (mm)	330
Krycí šířka (mm)	300
Krycí délka (mm)	396 - 416
Závěsná délka (mm)	473
Sřešní sklon (°)	15 - 90
Bezpečný sklon krytiny (°)	30
Rozměr latí (mm)	40/60
Hmotnost (kg/ks)	6,3
Plošná hmotnost (kg/m²)	50,4
Spotřeba (ks/m²)	8
Třída reakce na oheň	A1 - nehořlavé
Únosnost (N)	1200
Mrazuvzdornost (cykly)	25
Norma	ČSN EN 490



## Rozteč latí:

Sřešní sklon (°)	Rozteč latí (mm)	Délkové překrytí (mm)
15–25	396–402	100–95
25–30	396–406	100–90
> 30	396–416	100–80

- L délka krokve
- P přesah okapové hrany 68 mm
- ROL rozteč okapové latě 405 mm
- RL rozteč latě
- RHL rozteč hřebenové latě 35 mm při kladení na sucho



## BRILIANT



černá

Změny technických údajů vyhrazeny. Odkazy na způsob zabudování jsou doporučením výrobce. Tyto poznatky vychází ze současného stavu použití našich výrobků ověřených v praxi. Vydáním tohoto informačního listu ztrácí všechny předchozí svou platnost. Vydání: 1. 3. 2016